



TOYOTA

ALWAYS A  
BETTER WAY

# Kako aktivirati povezane storitve aplikacije MyT

*MyT* | Povezane  
storitve

# Povezane storitve aplikacije

Povezane storitve so storitve, ki so zasnovane z namenom, da bi bil vaš vsakdanjik v Toyoti lažji in zabavnejši.



Trener za hibride



Podatki o vožnji



Opomniki za servis



Pošlji v vozilo




Najdi moje vozilo



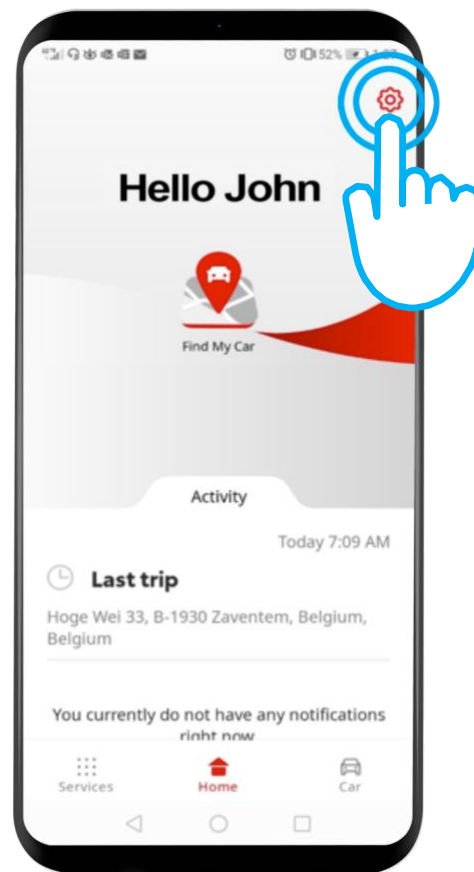
Od vozila do vrat

# Aktiviranje povezanih storitev: pregled

1. korak – Na domači strani kliknite ikono kolesca .
2. korak – Kliknite »Nastavitve«.
3. korak – Kliknite »Vozilo«.
4. korak – Kliknite »Aktiviraj povezane storitve«.
5. korak – Kliknite »Pogoji uporabe in obvestilo o varovanju zasebnosti« in odobrite.
6. korak – Povezane storitve bodo vidne po dveh potovanjih, če je vaš prodajalec opravil preverjanje lastništva. Če ni, obiščite svojega prodajalca.

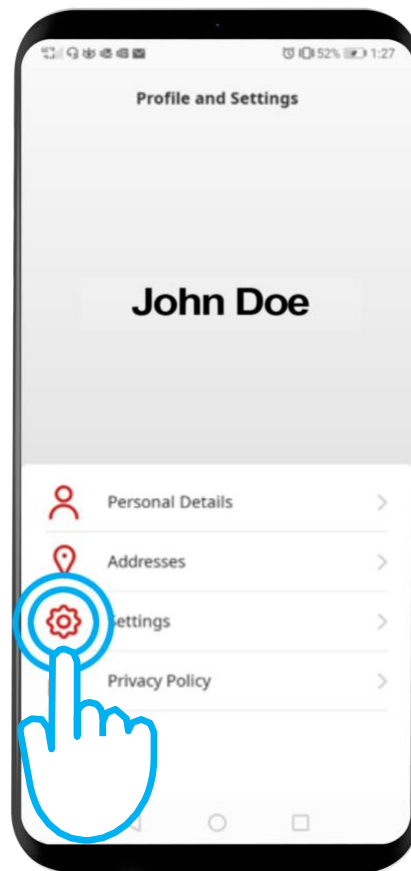
# Aktiviranje povezanih storitev: 1. korak

Na domači strani kliknite ikono kolesca .



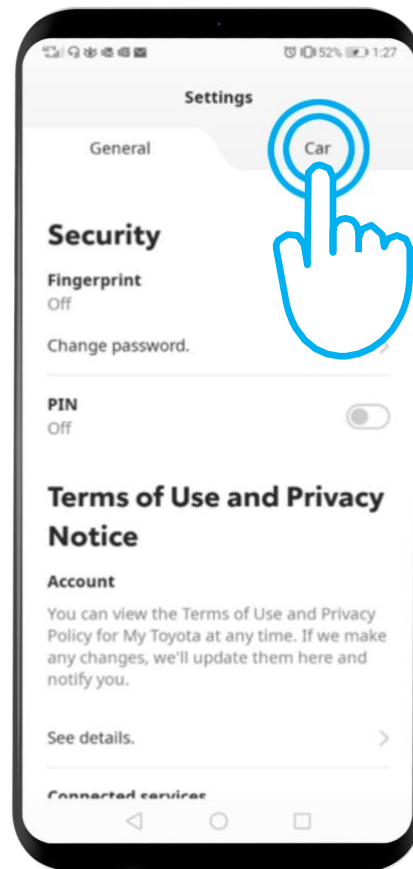
# Aktiviranje povezanih storitev: 2. korak

Kliknite »Nastavitve«.



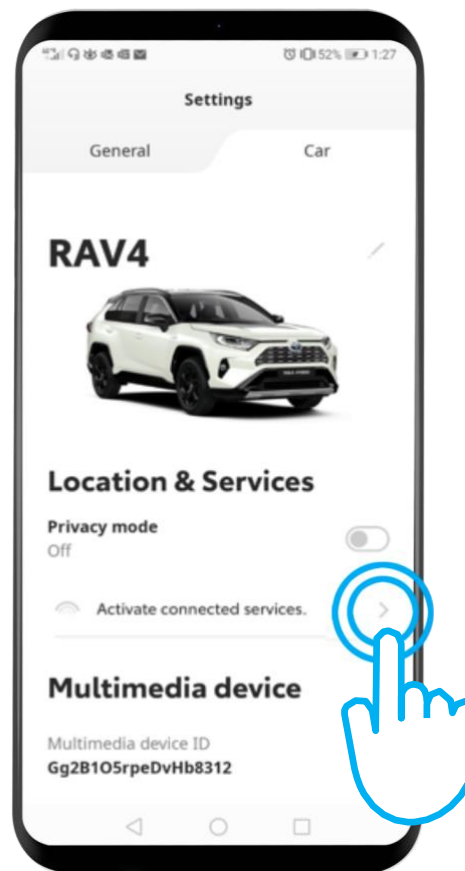
# Aktiviranje povezanih storitev: 3. korak

Kliknite jeziček »Vozilo«.



# Aktiviranje povezanih storitev: 4. korak

Kliknite »Aktiviraj povezane storitve«.



# Aktiviranje povezanih storitev: 5. korak

Kliknite »Pogoji uporabe in obvestilo o varovanju zasebnosti«.

Če želite uporabljati povezane storitve, je potrebno soglasje.

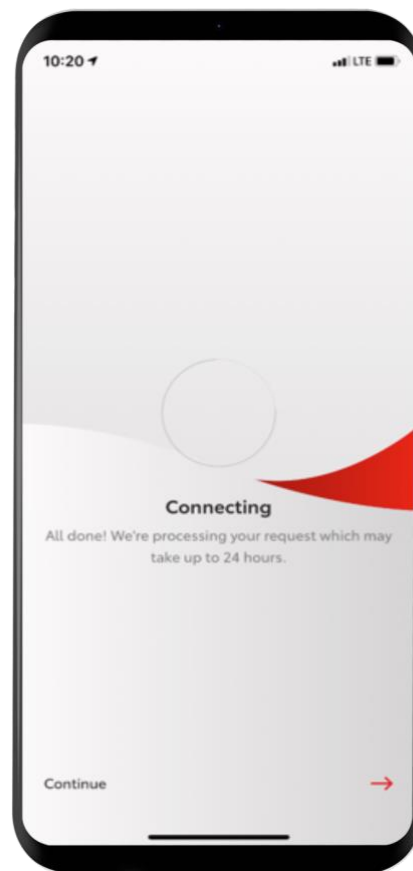




# Aktiviranje povezanih storitev: 6. korak

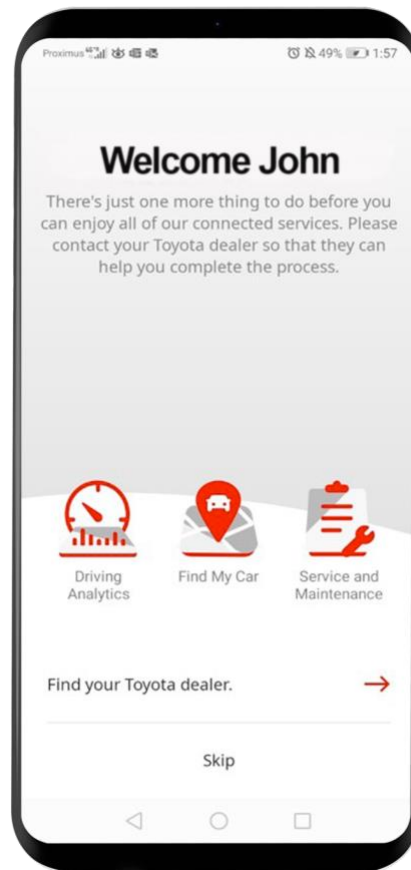
Ob nakupu vozila vas bo prodajalec nastavil kot lastnika vozila, da vam omogoči dostop do povezanih storitev.

Ko bodo izvedeni predhodni koraki, boste povezane storitve lahko uporabljali po 2 potovanjih (kjer vozite nad 10 km/h).



# Aktiviranje povezanih storitev: nad. 6. koraka

Če se prikaže ta zaslon, boste morali obiskati svojega prodajalca, da dokonča preverjanje lastništva.



*MyT* | App

Povežite se in zaživite

*MyT* | Povezane  
storitve