

Nasvet za vzdrževanje

Občasno **MORATE** očistiti svoje vozilo. Vodoodporno sredstvo Toyota ProTect ustvari samočistilno površino, kar pomeni, da je vozilo treba manjkrat čistiti. Uporabite samo čistilo za avtomobile, gobo ali krpo, nato pa avtomobil sperite s čisto vodo. Očiščeno površino osušite s sintetično krpo ali s krpo iz jelenje kože.

Če želite, **LAHKO** avtomobil čistite ročno, z vodnim curkom ali v avtopralnici pri običajnem programu.

Prek premaza Toyota ProTect **NE** nanašajte voska ali loščila.

NE nanašajte dodatnega voska ali sredstev za zaščito voska.

V PRIMERU škode in popravila po trčenju je sredstvo Toyota ProTect mogoče znova nanesti. Obrnite se na pooblaščenega serviserja Toyotinih vozil.

Toyota ProTect nudi neprekosljivo zaščito pred škodljivimi začetnimi učinki ptičjih iztrebkov in drevesne smole. **Kljub temu** vam toplo priporočamo, da tovrstne madeže takoj odstranite, saj jih garancija ne krije.

Podrobnosti o vozilu

Model:

Identifikacijska številka vozila:

Žig prodajalca:

Datum obiska:

Serijska št.:

Ime tehnika:

Podpis tehnika:

Garancijski pogoji in določila

Toyota ProTect ima po nanosu petletno garancijo. V primeru izgube nanosa se mora lastnik vozila takoj obrniti na pooblaščenega prodajalca.

Stanje sredstva ProTect mora v roku enega leta po nanosu pregledati pooblaščen prodajalec/serviser Toyotinih vozil. Potrdilo o tej storitvi mora biti priloženo vsem škodnim zahtevkom in/ali zahtevkom za garancijsko popravilo, če želite ohraniti veljavnost garancije.

Izključitve

Škoda, ki je posledica trčenja, vandalizma, drobnega kamenja na cesti, požara, rje ali malomarnosti lastnika.

Spremembe na vozilu, ki so izvedene po nanosu sredstva Toyota ProTect.

Škoda, ki je posledica abrazivnih loščil, kislin v čistilih za platišča ali topil.

Industrijski delci, kisel dež, ptičji iztrebki, drevesna smola, zavorna tekočina, akumulatorska kislina.

Zahtevki

V primeru izgube nanosa se mora lastnik vozila takoj obrniti na pooblaščenega serviserja.

Pooblaščen serviser bo pregledal vozilo in garancijsko knjižico in potrdil, ali je bilo sredstvo Toyota ProTect uporabljeno v skladu z ustreznim postopkom in ali je garancijsko poročilo veljavno.

V primeru napake na zunanji zaščiti v okviru garancijskih pogojev bo pooblaščen Toyotin serviser poskrbel za vnovični nanos zaščite.

TOYOTA
SERVIS



TOYOTA

ALWAYS A
BETTER WAY

Toyota ProTect

Garancijska knjižica - petletna garancija



5
LET



Zaščita vašega vozila in vaše garancije

Hvala, ker ste izbrali zaščito vozila s sredstvom Toyota ProTect. Zaščiten zunanja lakirana površina ima petletno garancijo proti bledenju zaradi vremenskih pogojev, oksidaciji in drugim vremenskimi dejavnikom.

To je uradna garancijska knjižica za sredstvo Toyota ProTect, s katerim je obdelan lak vašega avtomobila. Hranite jo na varnem in je ne pozabite posodobiti pri pooblaščenem serviserju Toyotinih vozil vsako leto, da bo vaša garancija ostala veljavna.

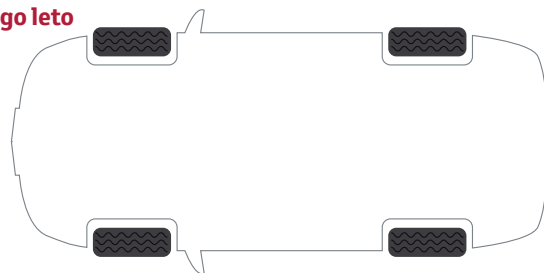
Če želite ohraniti veljavnost garancije, morate upoštevati napotke za vzdrževanje, ki so na hrbtni strani knjižice, in druge pogoje in določila v knjižici. Glavni pogoj je letni pregled vozila pri pooblaščenem serviserju Toyotinih vozil.

V knjižici je prostor, kamor lahko Toyotin tehnik zapiše morebitne težave s sredstvom ProTect, do katerih bi prišlo v garancijskem obdobju. Ti zapiski bodo potrebni v primeru morebitnega garancijskega popravila.

Ne pozabite, da je vaša petletna garancija na nanos sredstva ProTect prenosljiva. Če boste pred iztekom garancijske dobe prodali ali zamenjali svoje vozilo, je ta knjižica dokaz o vzdrževanju nanosa ProTect in o veljavni garanciji.

Letna ocena Toyotinega tehnika

Drugo leto



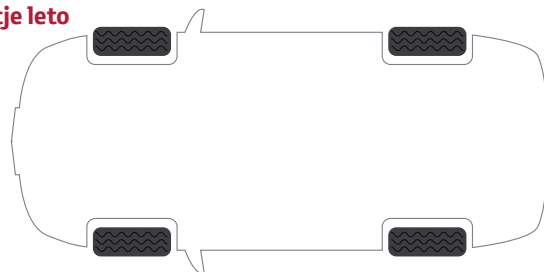
Opombe glede zunanosti:

Ime tehnika:

Podpis tehnika:

Datum:

Tretje leto



Opombe glede zunanosti:

Ime tehnika:

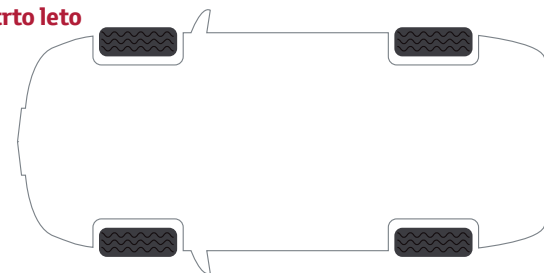
Podpis tehnika:

Datum:

Legenda

x udrtina † rja ~ praska o okrušek z odrgnina

Četrto leto



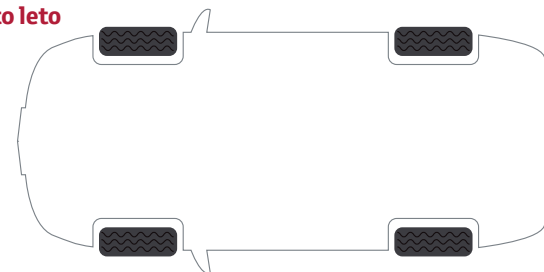
Opombe glede zunanosti:

Ime tehnika:

Podpis tehnika:

Datum:

Peto leto



Opombe glede zunanosti:

Ime tehnika:

Podpis tehnika:

Datum: