



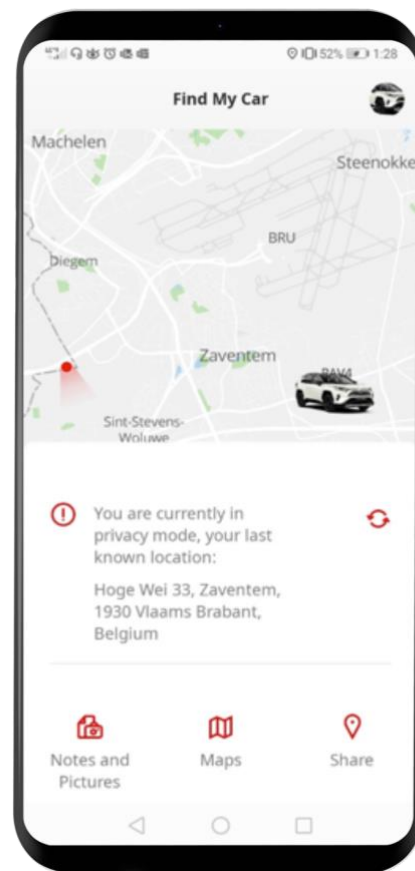
TOYOTA

ALWAYS A
BETTER WAY


Kako aktivirati način zasebnosti v aplikaciji MyT

Način zasebnosti

Način zasebnosti onemogoči geolokacijo.

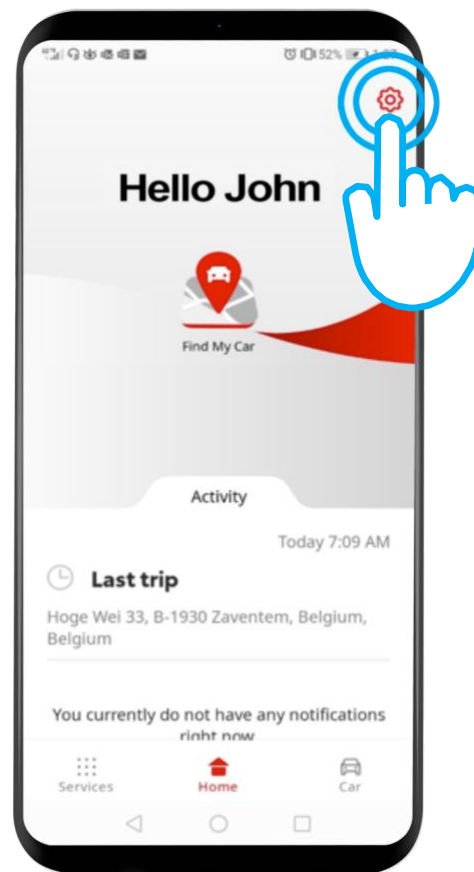


Aktiviranje načina zasebnosti: pregled

1. korak – Na domači strani kliknite ikono kolesca .
2. korak – Kliknite »Nastavitve«.
3. korak – Kliknite »Vozilo«.
4. korak – Kliknite gumb »Način zasebnosti«.

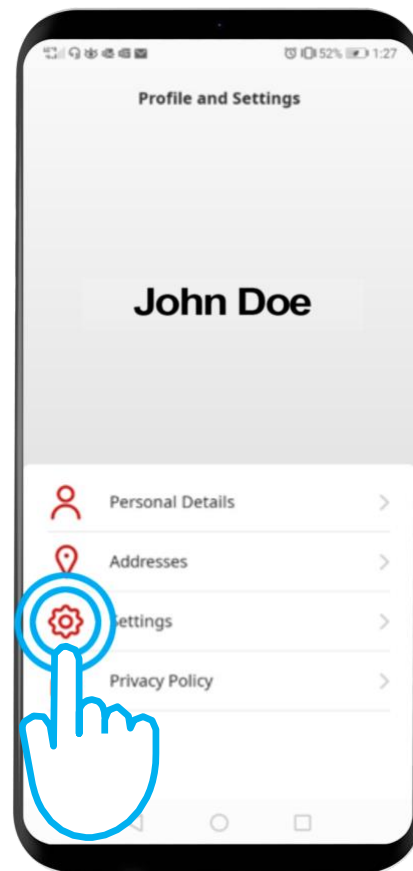
Aktiviranje načina zasebnosti: 1. korak

Na domači strani kliknite ikono kolesca .



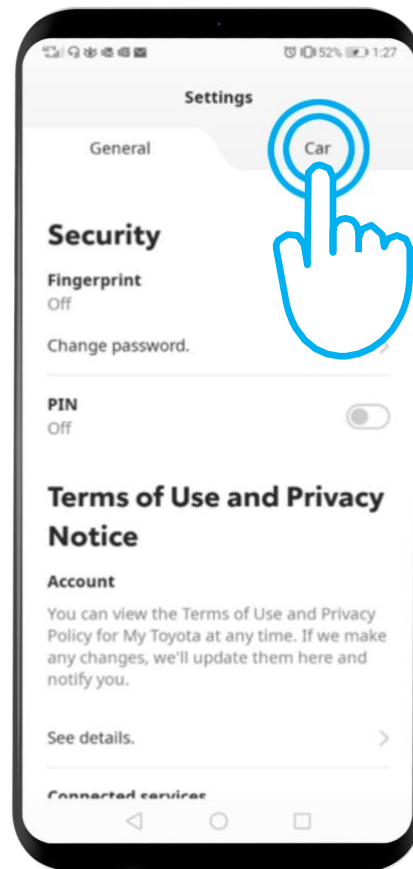
Aktiviranje načina zasebnosti: 2. korak

Kliknite »Nastavitve«.



Aktiviranje načina zasebnosti: 3. korak

Kliknite jeziček »Vozilo«.



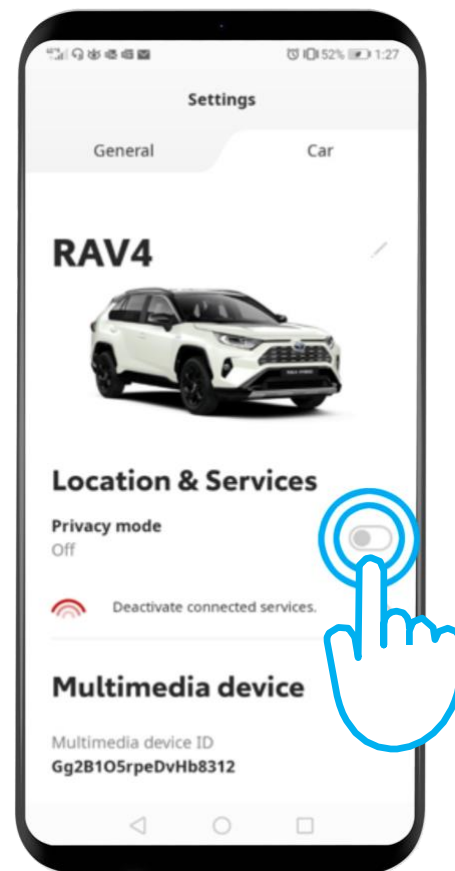
Aktiviranje načina zasebnosti: 4. korak

To je meni za zasebnost:

»Izklop« – geolokacija je omogočena.

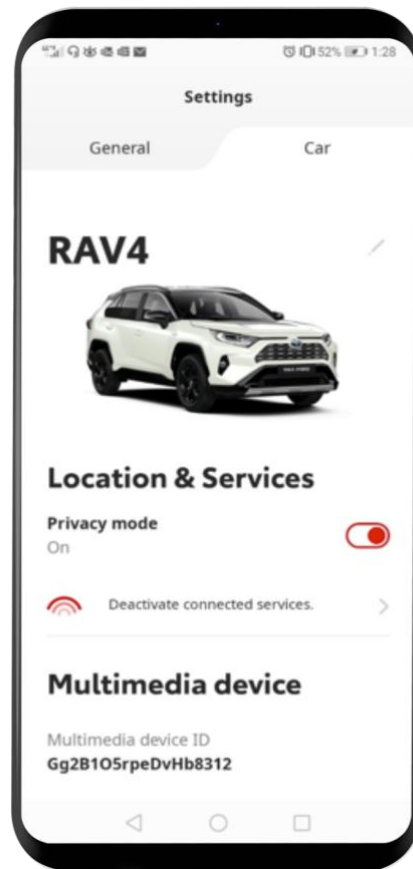
»Vklop« – geolokacija je onemogočena.

Kliknite gumb, da aktivirate način zasebnosti.



Aktiviranje načina zasebnosti: nad. 4. koraka

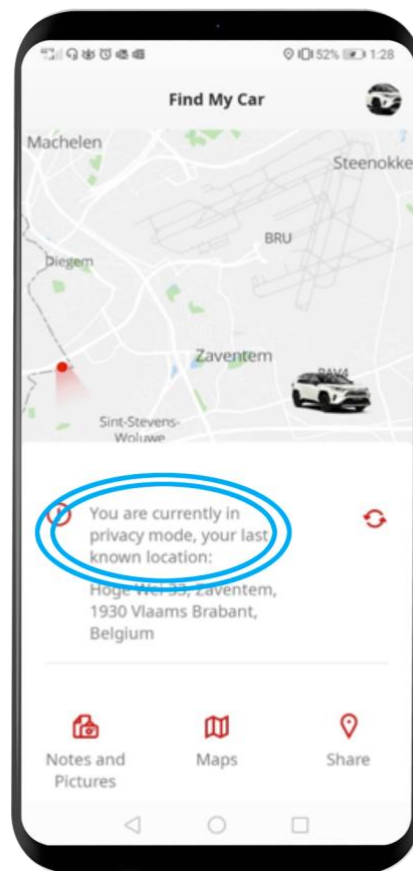
Način zasebnosti je vklopljen.



Aktiviranje načina zasebnosti: nad. 4. koraka

Ko pokušate najti svoje vozilo, boste videli to sporočilo:

»Trenutno imate vklopljen način zasebnosti, vaša zadnja znana lokacija ...«



MyT | App

Povežite se in zaživite

MyT | Povezane
storitve